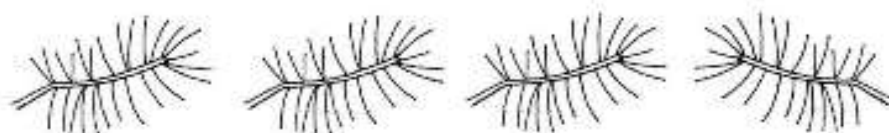




## ODLIŠNÝ OBRÁZOK

Ktorý obrázok v riadku je iný? Vyfarbi ho.



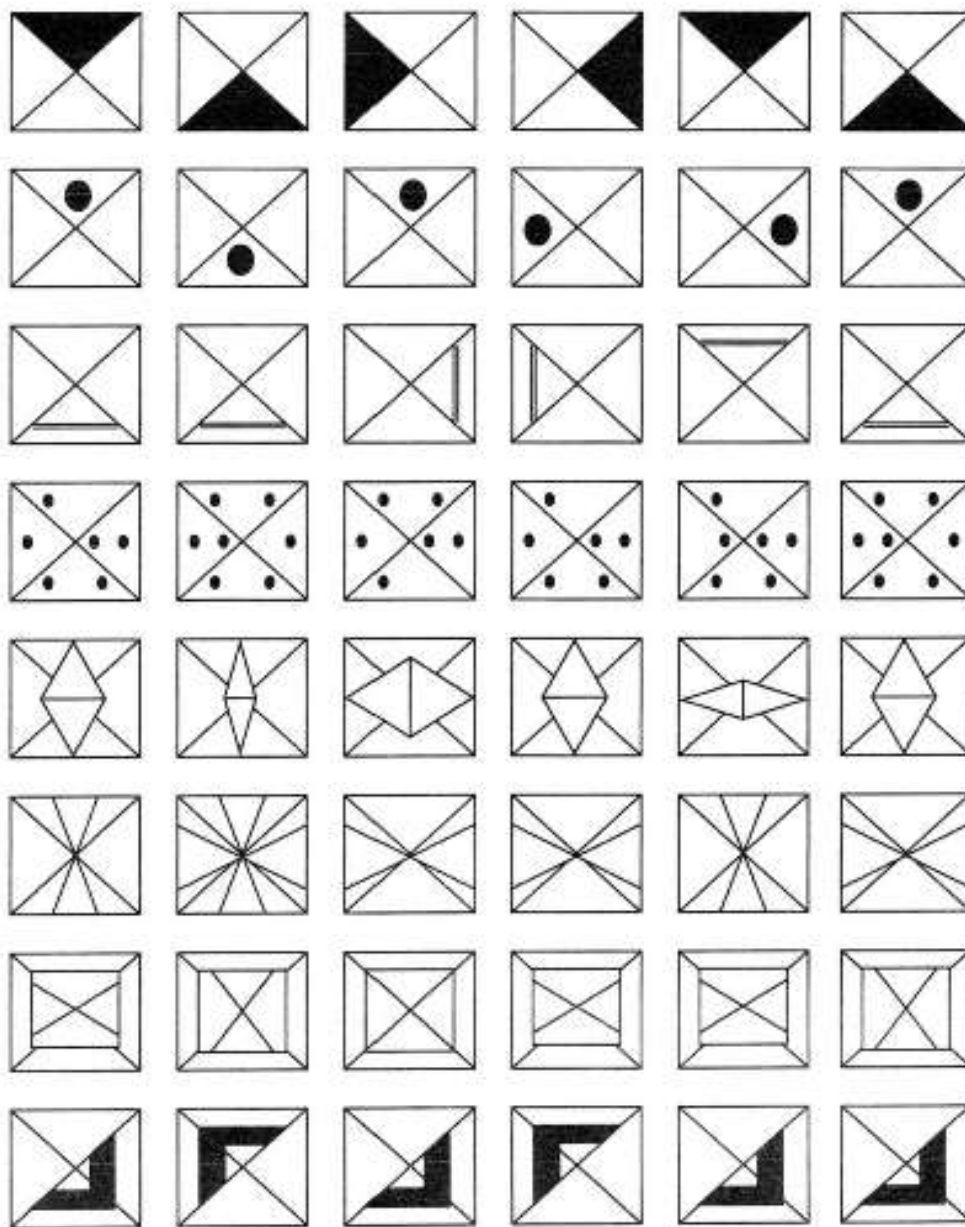
## → OBRÁZKY V RIADKU ←

Vyfarbi rozdielny (iný) obrázok v riadku.



## ROVNAKÉ TVARY

Farebne označ všetky obrázky v riadku, ktoré majú rovnaké tvary ako prvý obrazec.




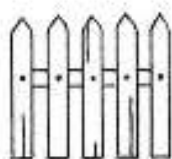
## SLABIKY

Vytlieskaj slová na obrázkoch. Tie, pri ktorých si tleskol raz, preškrtni (zakrúžkuj) červenou farbou. Tie, pri ktorých si tleskol dva a viacrát, preškrtni (zakrúžkuj) modrou farbou. Obrázky vyfarbi.




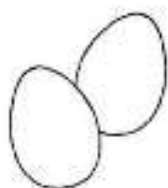
## HLÁSKY S A P

Slová, ktoré sa začínajú na **S**, zakrúžkuj modrou farbou. Slová, ktoré sa začínajú na **P**, zakrúžkuj červenou farbou. Obrázky vyfarbi.



## POROVNÁVAJ SLOVÁ

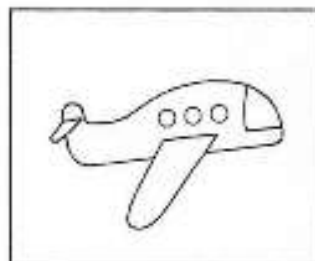
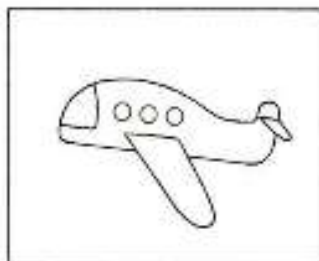
V rade obrázkov vyhľadaj slovo, ktoré sa nezačína rovnako ako ostatné slová. Preškrtni ho. Obrázky vyfarbi.



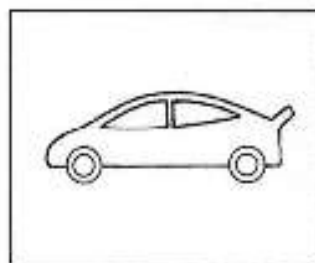
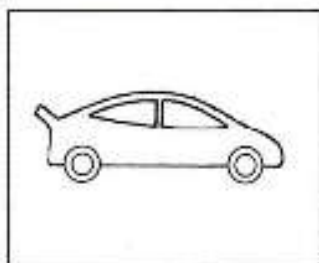
## DOPRAVNÉ PROSTRIEDKY

Vyfarbi obrázok, kde:



a) lietadlo letí doľava,



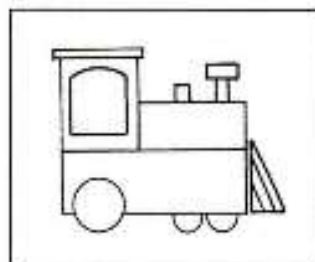
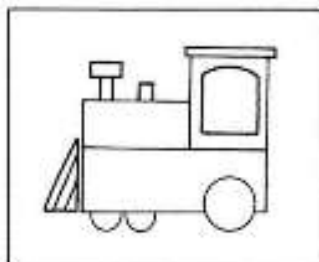
b) auto ide doprava,




c) loď sa plaví doľava,




d) lokomotíva ide doprava.






*Jabĺčko VLAVO od ježka vyfarbi ŽLTOU farbičkou, jabĺčko VPRAVO ČERVENOU.*



*Čo je VLAVO od taniera a čo VPRAVO? VLAVO od taniera nakresli POHÁR a VPRAVO jabĺčko.*




*ĽAVÚ polovicu srdiečka vyfarbi červenou a PRAVÚ polovicu RUŽOVOU farbičkou.  
Tulipán VLAVO môže byť ŽLTÝ, tulipán VPRAVO ORANŽOVÝ.*



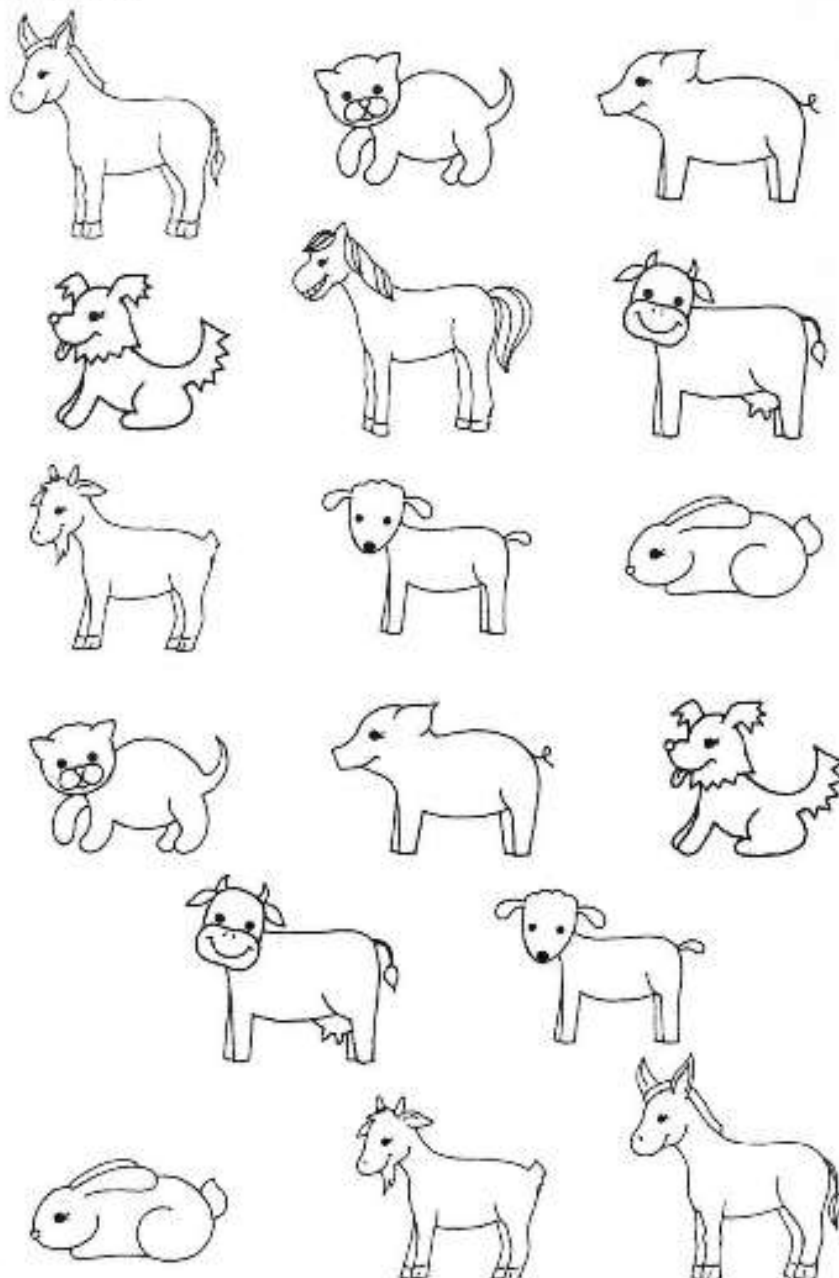
## KORÁLIKY

Vyfarbi korálky na náhrdelníku.

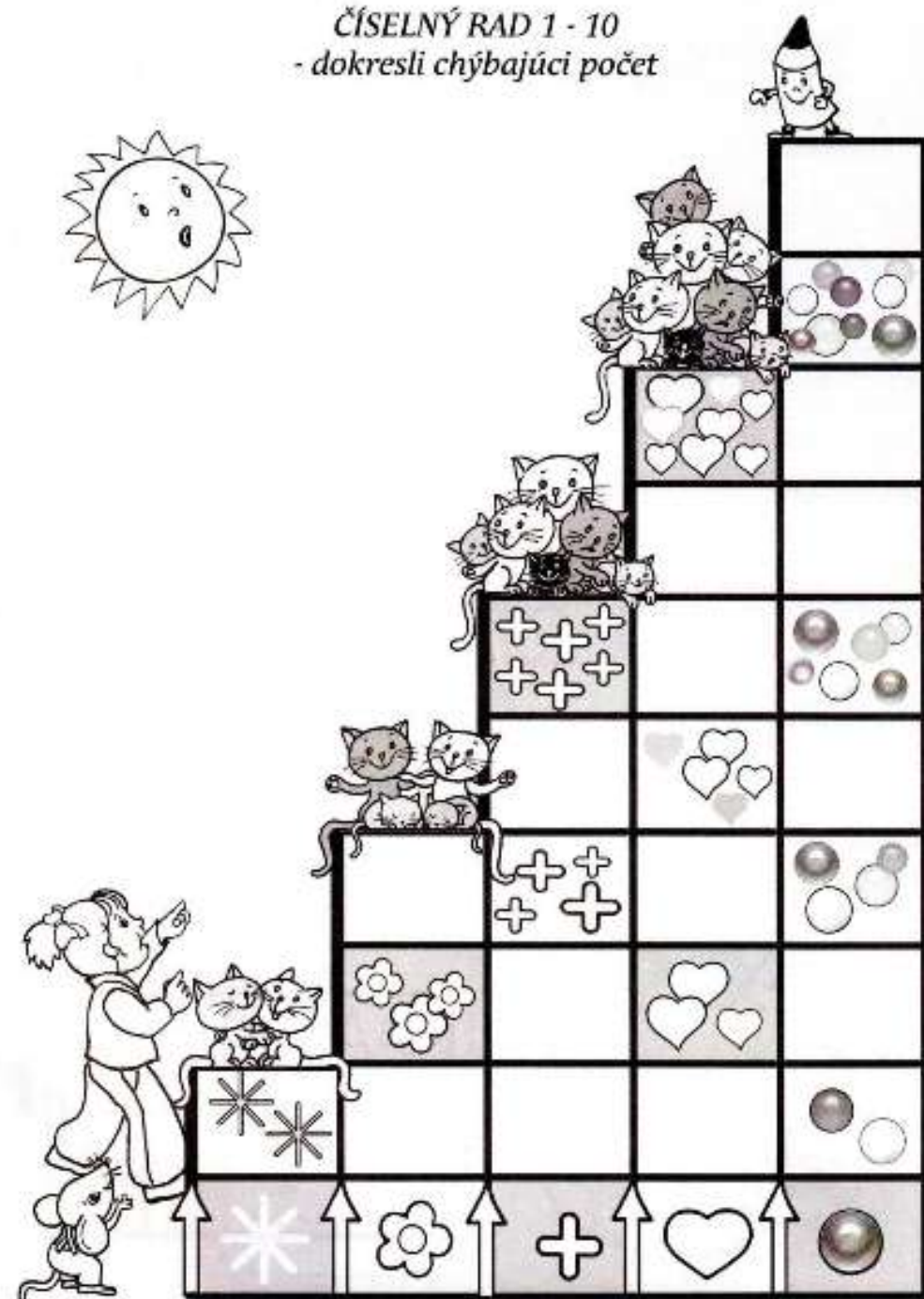


## ZVIERATÁ

Jednému zvieratku sa stratil súrodenec. Aké je to zvieratko?  
Zakrúžkuj ho. Dokresli strateného súrodenca. Potom všetky zvieratá vyfarbi.




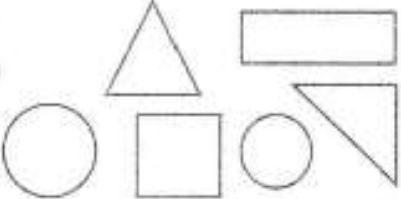

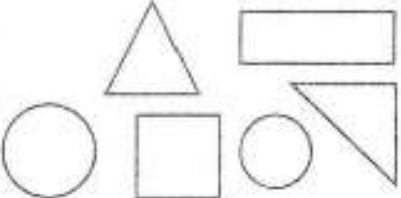

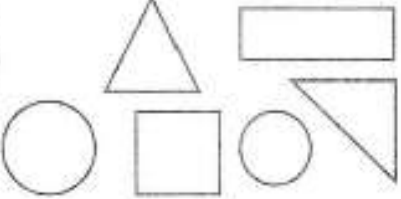
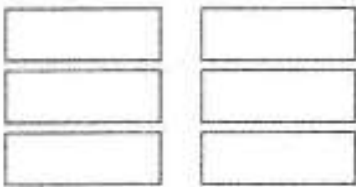
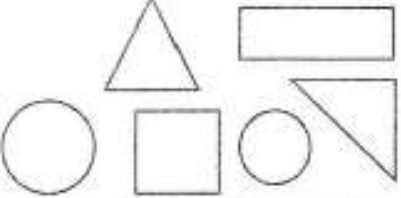
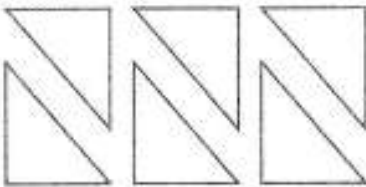
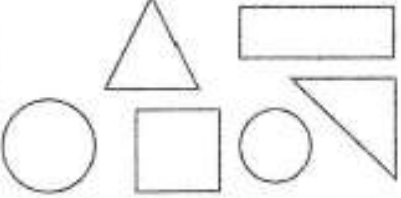
ČÍSELNÝ RAD 1 - 10  
- dokresli chýbajúci počet



Najskôr spočítaj ZDOLA NAHOR okienka - poschodí veži a potom kreslí do prázdnych okienok toľko tvarov, aby bola zachovaná postupnosť narastania počtu od 1 do 10 tak, ako to vidíš v prvej veži s hviezdikami.

## TVARÝ

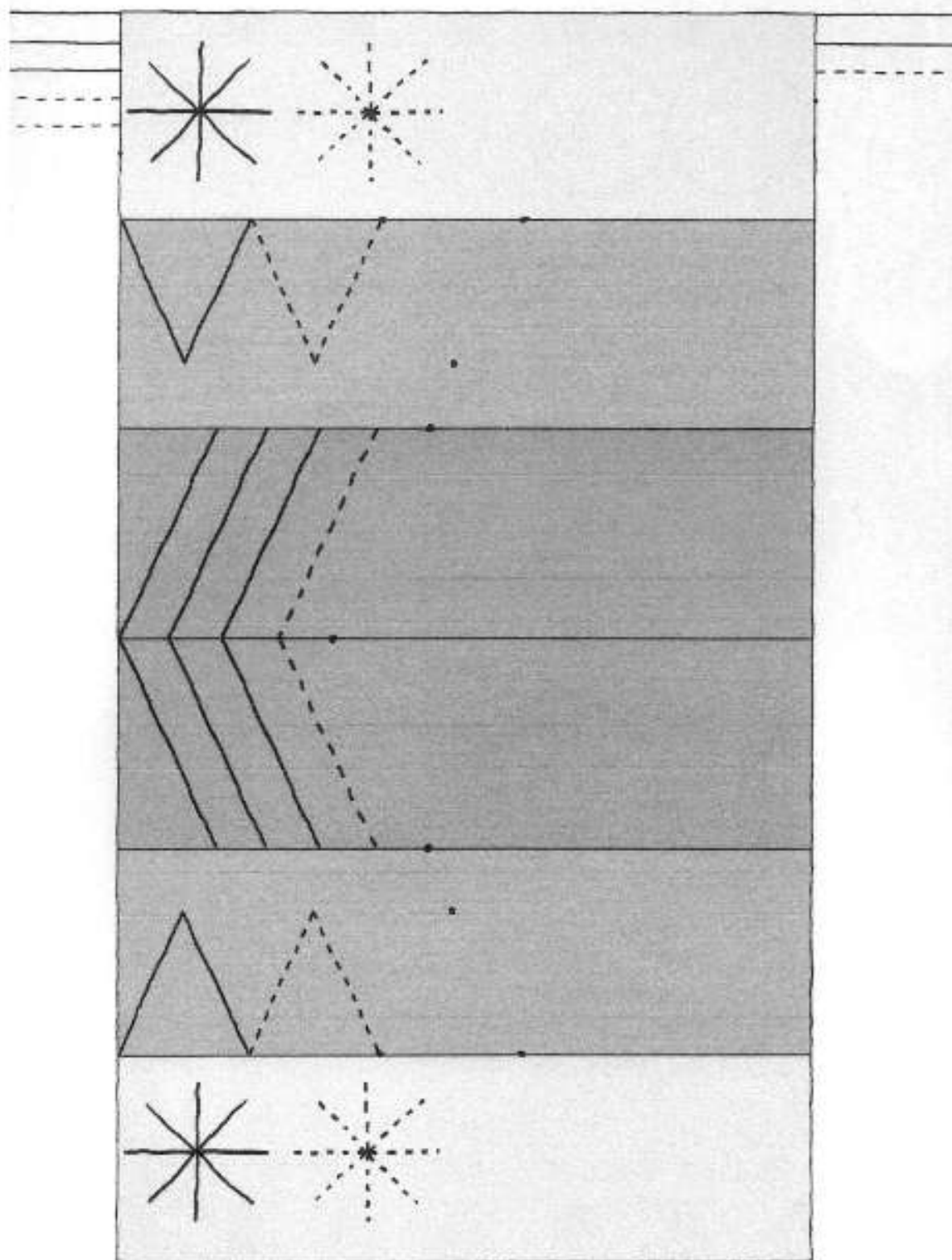
Číslo na začiatku každého okienka určuje počet tvarov, ktoré treba vyfarbiť. Všetky tvary pri vyfarbovaní pomenuj.

<p><b>1</b></p> 	<p><b>4</b></p> 
<p><b>2</b></p> 	<p><b>2</b></p> 
<p><b>3</b></p> 	<p><b>5</b></p> 
<p><b>4</b></p> 	<p><b>1</b></p> 
<p><b>5</b></p> 	<p><b>3</b></p> 

## PORADIE OBRÁZKOV

Očísluj poradie obrázkov, ako daná činnosť prebiehala. Pokús sa vymyslieť príbeh podľa obrázkov. Nezabudni určiť časť dňa, keď sa niečo udialo (ráno, naobed, dopoludnia, popoludní, večer). Obrázky vyfarbi.





## ROZFÚKANÉ LÍSTIE

Jesenný vietor rozfúkal listy.

1. úloha: Obtiahni let listov.

2. úloha: Dokresli v jednotlivých riadkoch let listu.

